


Profil MOD-50

Ref. A18047

Ref. arch 18047



- Montáž „zespodu“ ode zdi ke zdi
- Možnost získat koeficient UGR < 19
- Dva směry svícení
- Prostor pro napájecí zdroj a elektronické komponenty
- Snadná údržba

ÚČEL PRODUKTU

- hlavní a dekorativní osvětlení

INSTALACE

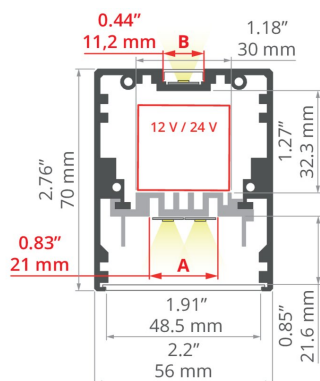
- jako závěsné, pomocí doporučeného příslušenství
- Možnost snadného spojování do sérií a systémů

DALŠÍ INFORMACE

- Možnost zvýšení světelné účinnosti o 20 % při použití reflektorů REFLEX 16-60
- možnost používat jak LED pásy, tak i proudové LED moduly
- bezpečnost díky vysoké odolnosti proti otřesům a vibracím
- standardní délky profilů a krytů Kluš: 1000 mm (tolerance ± 1,5 mm) a 2005 mm / 3010 mm (tolerance +5 mm); pro vybrané kryty 6050 mm, 10050 mm (tolerance +5 mm)
- při výběru jiné délky profilů / krytů, než je dostupná ve standardu, vyberte navíc službu řezání u firmy KLUŠ

TECHNICKÝ VÝKRES

1:2



TECHNICKÁ SPECIFIKACE








Materiál	hliník
Možné IP svítidla	20
Možné tvary svítidla	obdélný
Průřez profilu	obdélný
Šířka	56 mm
Výška	70 mm
Šířka lepení LED A	21 mm
Šířka lepení LED B	11.2 mm
Počet LED pásků A (šířka 8 mm)	1
S komorou na zdroj	ano
S možností získání světelné řady	ano
Typ budovy	obytný prostor, komerční objekt
Zóna zařízení	kancelář, konferenční místnost, komunikační tahy, lobby / foyer
Difuzér se ořezává na délku profilu	ano
Možnost snadného spojování do řad	ano
Vyvedení kabelu zespodu	ano
Svícení na dvě strany pro visící svítidla	ano

Barva	Délka	Ref
■ stříbrná eloxovaná	1000 mm	A18047A_1 18047ANODA_1
	2005 mm	A18047A_2 18047ANODA_2
	3010 mm	A18047A_3 18047ANODA_3
■ černý eloxovaný	1000 mm	A18047A07_1 18047K7_1
	2005 mm	A18047A07_2 18047K7_2
	3010 mm	A18047A07_3 18047K7_3
□ bílá lakovaná	1000 mm	A18047L100D_1 18047L90100D_1
	2005 mm	A18047L100D_2 18047L90100D_2
	3010 mm	A18047L100D_3 18047L90100D_3

SAMPLE PROJECTS



SOUVISEJÍCÍ PŘÍSLUŠENSTVÍ > DIFUZORY





NÁZEV	MATERIÁL	SVĚTELNÁ PROPUSTNOST	BARVA	REF.	
HS		PC	73 %	<input type="checkbox"/> mléčný	B17208M 1369
			94 %	<input checked="" type="checkbox"/> čirý	B17208T 1370
KA		PC	63 %	<input type="checkbox"/> mléčný	B17035M 17035
			91 %	<input checked="" type="checkbox"/> čirý	B17035T 17036
KA-COM		PVC	70 %	<input type="checkbox"/> mléčný	B17179M 17179
			93 %	<input checked="" type="checkbox"/> čirý	B17179T 17180
KA-PRO		PC	67 %	<input type="checkbox"/> mléčný	B17064M 17064
			94 %	<input checked="" type="checkbox"/> čirý	B17064T 17065
LIGER		PC	70 %	<input type="checkbox"/> mléčný	B17037M 17037
			32 %	<input checked="" type="checkbox"/> černý	B17037C 17040
POL-50		PC	73 %	<input type="checkbox"/> mléčný	B17058M 17058
PRS-50		PC	85 %	<input checked="" type="checkbox"/> čirý	B17169T 17169
B17169TOP 17169OP					
JUN-50		PMMA	92 %	<input checked="" type="checkbox"/> čirý	B17056P 17056

Profil MOD-50

Ref. A18047

Ref. arch 18047

SOUVISEJÍCÍ PŘÍSLUŠENSTVÍ > ZÁSLEPKY

NÁZEV	MATERIÁL	BARVA	REF.
MOD-50		 šedý	C28024C02 24329
		 bílá	C28024C10 24406
		 černý	C28024C07 24405

SOUVISEJÍCÍ PŘÍSLUŠENSTVÍ > RELATED LED > BÍLÉ MONO

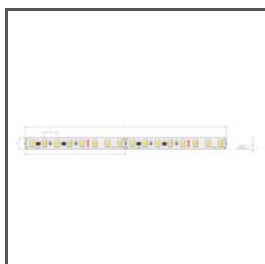


K-0530-HD-24V

K-HEHD-0530-24

Ref. arch K-0530-HD-24V


SOUVISEJÍCÍ PŘÍSLUŠENSTVÍ > RELATED LED > VYSOKÁ SVĚTELNÁ ÚČINNOST



K-HE-0480-HD-24V

K-HEHD-0480-24


Ref. arch K-HE-0480-HD-24V



K-HE-0960-HD-24V

K-HEHD-0960-24

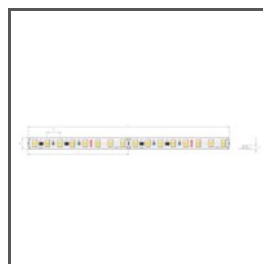
Ref. arch K-HE-0960-HD-24V



K-HE-1440-HD-24V

K-HEHD-1440-24

Ref. arch K-HE-1440-HD-24V



K-HE-1920-HD-24V

K-HEHD-1920-24

Ref. arch K-HE-1920-HD-24V

SOUVISEJÍCÍ PŘÍSLUŠENSTVÍ > JINÉ PŘÍSLUŠENSTVÍ > JINÉ PŘÍSLUŠENSTVÍ



REFLEKTOR

REFLEX 16-60

C24536C10

Ref. arch 17003



ŠROUB

2.9X6.5 DIN7981F

Z70283


Ref. arch 70283

SOUVISEJÍCÍ PŘÍSLUŠENSTVÍ > JINÉ PŘÍSLUŠENSTVÍ > OSTATNÍ

Profil MOD-50

Ref. A18047

Ref. arch 18047



KABELOVÁ PRŮCHODKA

M8x1

C42265N00

Ref. arch 42265

SOUVISEJÍCÍ PŘÍSLUŠENSTVÍ > JINÉ PŘÍSLUŠENSTVÍ > SADY K ZAVĚŠENÍ A PŘIPEVNĚNÍ



SESTAVA UCHYCENÍ

RG-1

C28230P00, C28230P01,

C28230L10, C28230L07

Ref. arch 42647NI, 42647GSS,

42647L9010, 42647L9005

SOUVISEJÍCÍ PŘÍSLUŠENSTVÍ > JINÉ PŘÍSLUŠENSTVÍ > ZÁVĚSY A HLAVICE PRO STANDARDNÍ PROFILY



ZÁVĚSKA

M4-12

C28118N00, C28118C10,

C28118C07

Ref. arch 42246, 42246L9010,

42246L9005

SOUVISEJÍCÍ PŘÍSLUŠENSTVÍ > JINÉ PŘÍSLUŠENSTVÍ > ÚHLOVÉ SPOJKY

Profil MOD-50

Ref. A18047

Ref. arch 18047



KONEKTOR

ZM-180

C28075N00

Ref. arch 40693